



БЮЛЕТИН БИЗНЕС СОФТУЕР



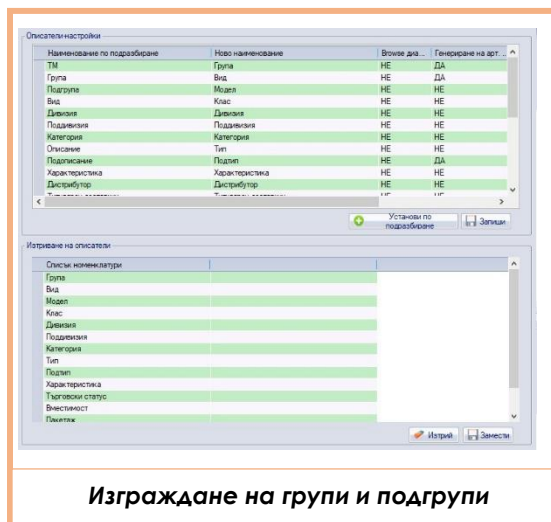
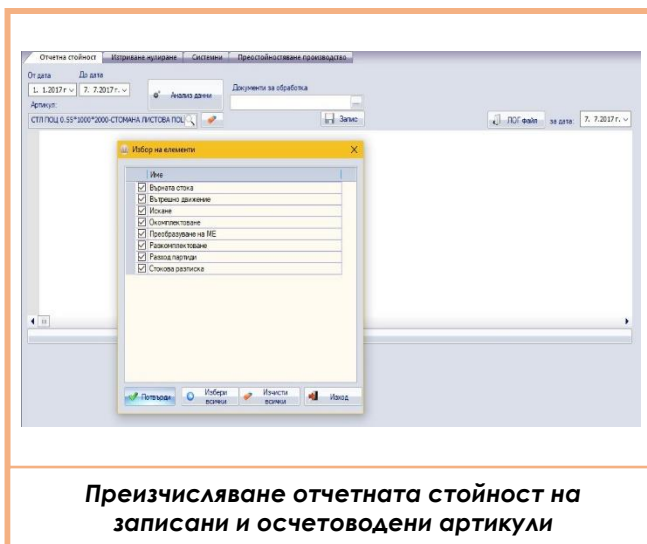
Нови възможности в ERP Aurora!

Определено ключовата дума този път е Нов, Нов и пак Нов. Това не е случайно, защото има много нови неща в ERP Aurora.

Започваме с **Нови настройки по шаблоните на документите**, продължаваме с **Нов статус в партидните артикули**, които предоставят възможностите за връщането на количества по липсваща партида и стигаме до **новите възможности**, а те са:

- Възможност за комуникация с онлайн магазин;
- Възможност за работа с ръчен терминал;
- Възможност за офлайн режим на работа;
- Възможност за резервиране на количества по артикули при партидно отчитане и работа с локации.

- Във връзка с процедурите, то има три изцяло нови. Едната е свързана с **преизчисляването на отчетната стойност** на записани и осчетоводени документи, другата с **изчисляването на разлики от закръгления** по партиди, а третата с **обединяването на документи с набор от настройки**.

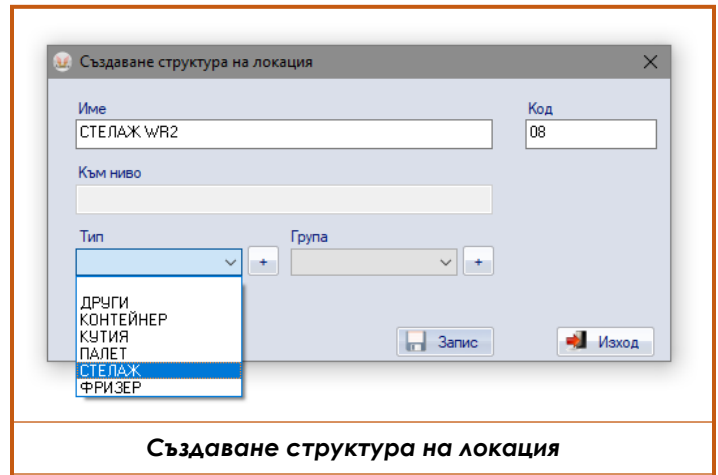


Новите неща не свършват до тук!

- Промени има в модул „Производство“ и модул „Картон на артикули“, включващи **нови филтри, опции и функционалности**.
- Вече могат да се създават автоматично **артикули при прехвърляне** между складовете и като стана въпрос за складовете, то митническият склад е съобразен с всички законови изисквания.
- Относно дефинирането, то ERP Aurora вече си има и функционалност по **дефиниране описателите на артикулите** и изграждането на основни групи и подгрупи, а също така, ако работите със скенер, то вече можете да дефинирате и баркодове.

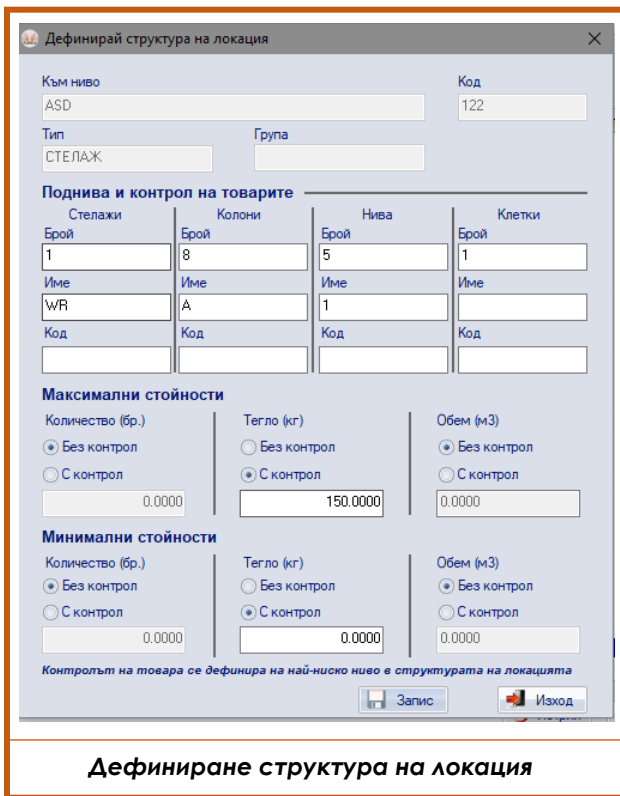
Локации

- С разрастването на всяко складово стопанство става все по-наложително да се прилагат механизми за проследяване на наличностите в складовете на предприятието. А за едно съвременно предприятие е още по-важно да се знае местоположението на всеки един артикул. Чрез въвеждането на така наречените **складови локации** се достига максималното ниво на организация във всеки един склад.
- В ERP Aurora предлагаме възможността за организация на различни по своята същност складове. Без значение от дейността, артикулите или складовата база, имате възможността да въведете ред във вашето складово стопанство.



Създаване структура на локация

- Когато се работи с локации от тип стелаж, програмата формира автоматично всички адреси на конкретния стелаж. Предоставя се и възможност за **контрол на заетостта** по три основни критерия: Количество, Тегло, Обем. Програмата проследява заетостта на всяка една от локациите, като сигнализира при запълването ѝ.
- Разработени са набор от документи, които обхващат всяко **едно движение на артикулите**, сред които доставка на стоки, движение между складове, преместване в нова локация, продажба. За всеки един от документите за разработени и съпътстващите ги бланки за печат, описващи подробно съответното придвижване на артикула.



Дефиниране структура на локация



Документи за проследяване движението на артикулите



Промените в McMaster

➤ За да имат възможност потребителите да генерират справки от всякакъв вид и да имат достъп до необходимата информация чрез набор от филтри и описатели, то **модулите „ Документи“** и **„ Рамкови договори“** вече съдържат нови функционалности, филтри, колони и опции, като цялата тази информация вече се визуализира на екрана, без да е необходимо да се отварят документи и договори.

➤ Ако сте пропуснали да издадете необходимите документи за даден актив, вече можете да го направите и след неговото амортизиране. Това става при създаването на документи в **модул „ Амортизация“**.

➤ Съгласно съвременните изисквания за сигурност и следвайки процедурите по ISO, то вече всички пароли в програмата се криптират и има опция да се променят на определен период, за да се гарантира пълна безопасност на данните.

➤ **Вграден имейл клиент**, позволяващ изпращане на имейли без необходимост от външни програми. Вече няма нужда да си инсталирате допълнителни програми, да се притеснявате за съвместимостта им или да търсите безплатни решения. Всичко необходимо е в McMaster. Ще можете да изпращате фактури и справки директно до вашите контрагенти и да се сте сигурни, че ще получат точната информация.

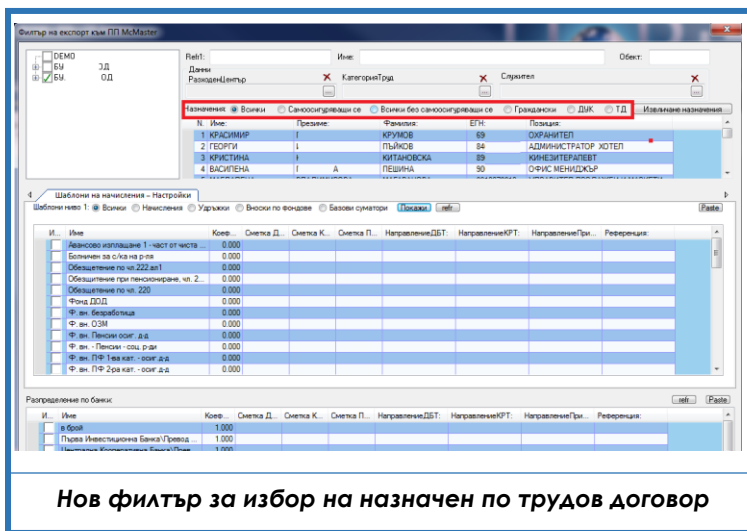
N	Дата и час	Модул	Тема	Описание	Прикачени файл...	Отвори...	Статус
1	10.05.2017 16:07	Продажи	Invoice_СИС ТЕХНО...	Приложено фирма(...		Отвори ...	Испратено
2	10.05.2017 15:50	Продажи	Invoice_СИС ТЕХНО...	Приложено фирма(...		Отвори ...	Испратено
3	10.05.2017 15:51	Продажи	Invoice_СИС ТЕХНО...	Приложено фирма(...		Отвори ...	Испратено
4	10.05.2017 16:57	Продажи	INVOICE СИС ТЕХН...	Приложено СИС ТЕ...		Отвори ...	Испратено
5	10.05.2017 16:20	Продажи	INVOICE СИС ТЕХН...	Приложено СИС ТЕ...	0000053695.pdf	Отвори ...	Испратено
6	10.05.2017 16:17	Продажи	Invoice_СИС ТЕХНО...	Приложено фирма(...	0000053695.pdf	Отвори ...	Испратено
7	10.05.2017 15:59	Продажи	Invoice_СИС ТЕХНО...	Приложено фирма(...	0000053695.pdf	Отвори ...	Испратено
8	10.05.2017 16:51	Продажи	INVOICE СИС ТЕХН...	Приложено СИС ТЕ...	0000053695.pdf	Отвори ...	Испратено
9	10.05.2017 16:17	Продажи	Invoice_СИС ТЕХНО...	Приложено фирма(...	0000053695.pdf	Отвори ...	Испратено
10	10.05.2017 16:16	Продажи	Invoice_СИС ТЕХНО...	Приложено фирма(...	0000053695.pdf	Отвори ...	Испратено
11	10.05.2017 16:18	Продажи	Invoice_СИС ТЕХНО...	Приложено фирма(...	0000053695.pdf	Отвори ...	Испратено
12	10.05.2017 15:52	Продажи	Invoice_СИС ТЕХНО...	Приложено фирма(...	0000053695.pdf	Отвори ...	Испратено
13	10.05.2017 16:57	Продажи	INVOICE СИС ТЕХН...	Приложено СИС ТЕ...	0000053695.pdf	Отвори ...	Испратено

MDI интерфейс

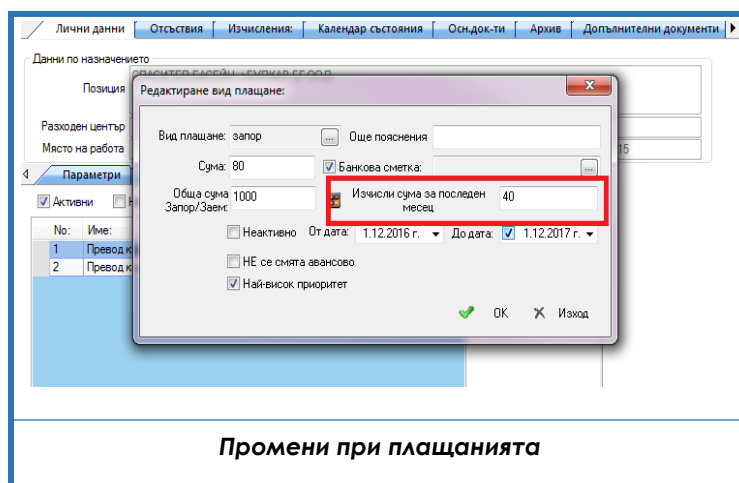
➤ В практиката много често ни се налага да стартираме по няколко счетоводни софтуера едновременно, за да можем да работим в отделните модули на програмата. Това, освен че натоварва компютъра, не е удобно и за потребителя. За да улесним този процес, ние разработихме така нареченият **MDI интерфейс**. Благодарение на него можете да стартирате програмата веднъж и да отворите няколко модула в отделни прозорци. Така например ще можете да заредите едновременно Дневник на операциите, Справки и Продажи и в същото време да проследявате информацията през различни модули.

Нови функционалности в софтуера за управление на заплати и кадри!

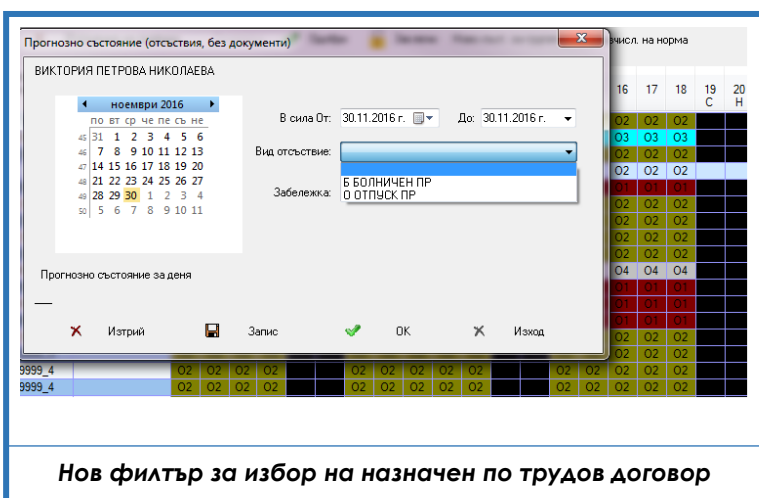
- В новата версия на продукта вече имате възможността да правите **масов печат** на Уведомлението по чл.62.
- За тези от Вас, които използват шаблоните за експорт към McMaster има **нов филтър** за избор на назначен по трудов договор.



- Новостите при декларация образец 6 и вид осигурен 18, са свързани с наличието на нова колона с код 6, която съдържа сумите за осигуровки.
- Също така в потребителските справки, при образуване на формулата за пресмятане на избраната колона е добавена опция за %.
- Относно изчисляването на празничен труд, то в **справка „Ведомост“** е направена нова колона, която показва празничният труд в дни.
- Промени има и при плащанията, свързани с преизчисляването на суми в последният месец на плащането.



- Относно графикате, то промени има и там. В **„Актуален график“** могат да се въвеждат отсъствия, без да са представени документи.



- Налице е промяна и при експорта на данни към НОИ, включваща нов формат за приложенията № 9, 10 и 11 при подаване на данните за парични обезщетения.

За повече информация и връзка с нашите консултанти вижте тук:

